



УПРАВЛЕНИЕ ФЕДЕРАЛЬНОЙ СЛУЖБЫ
ГОСУДАРСТВЕННОЙ СТАТИСТИКИ
ПО КРАСНОЯРСКОМУ КРАЮ,
РЕСПУБЛИКЕ ХАКАСИЯ И РЕСПУБЛИКЕ ТЫВА

Естественное движение населения в Республике Тыва



январь-август 2023 года



Естественное движение населения

Республика Тыва

январь-август 2023 года

- 01 Показатели естественного движения населения (естественный прирост, убыль (-), число зарегистрированных родившихся и умерших)
- 02 Число зарегистрированных браков
- 03 Число зарегистрированных разводов



ЕСТЕСТВЕННОЕ ДВИЖЕНИЕ НАСЕЛЕНИЯ

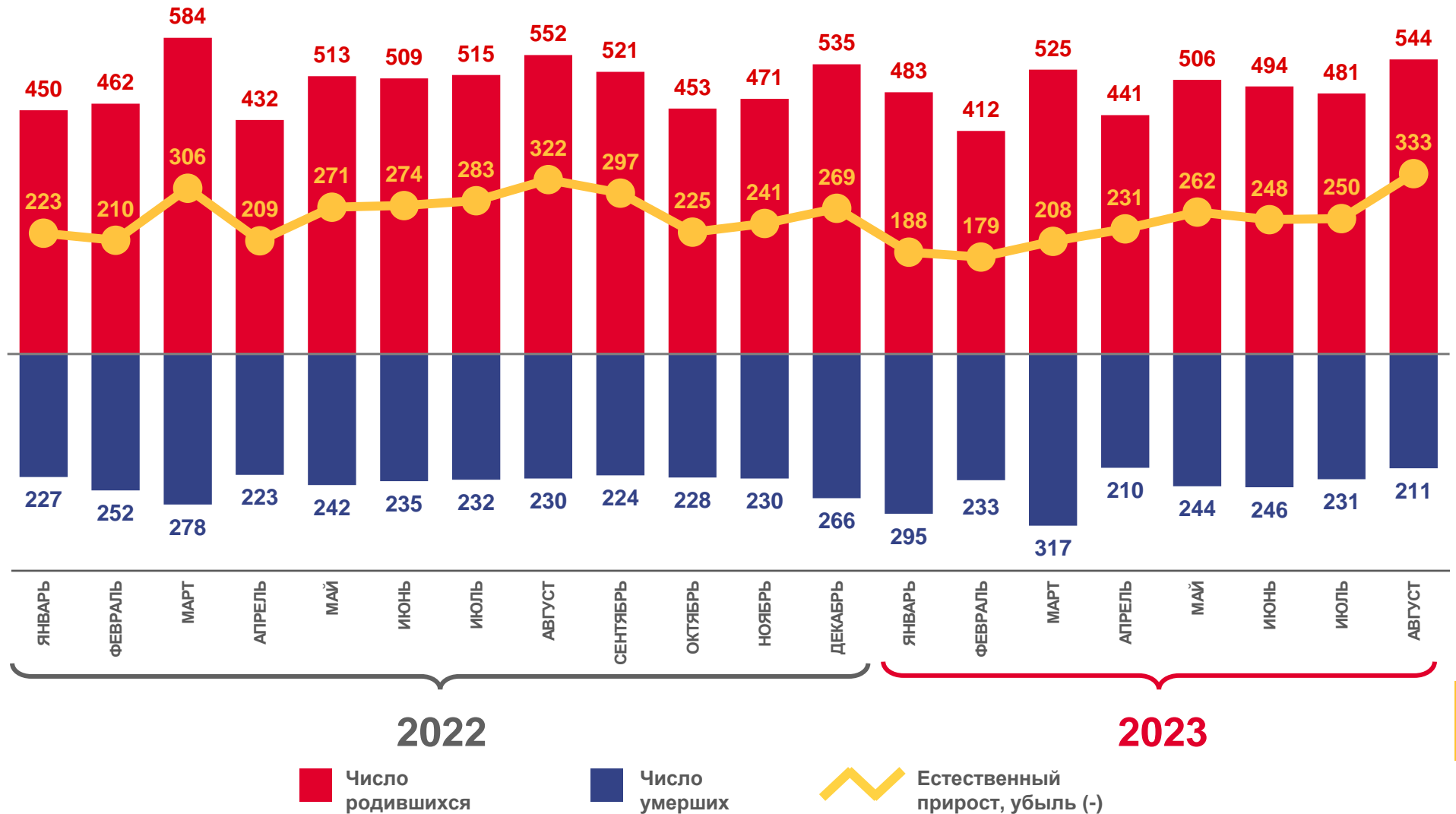
человек

Январь-август
2023 года

Естественный прирост,
убыль (-)

1 899

человек





КОЭФФИЦИЕНТЫ ЕСТЕСТВЕННОГО ПРИРОСТА, УБЫЛИ (-) НАСЕЛЕНИЯ

в расчете на 1000 человек населения*



8,5

январь-август
2023 года

9,4

январь-август
2022 года

Республика Тыва



-3,9

январь-август
2023 года

-5,0

январь-август
2022 года

Сибирский федеральный округ

Январь-август 2023 года



* При расчете используется численность населения с учетом итогов Всероссийской переписи населения 2020 г.





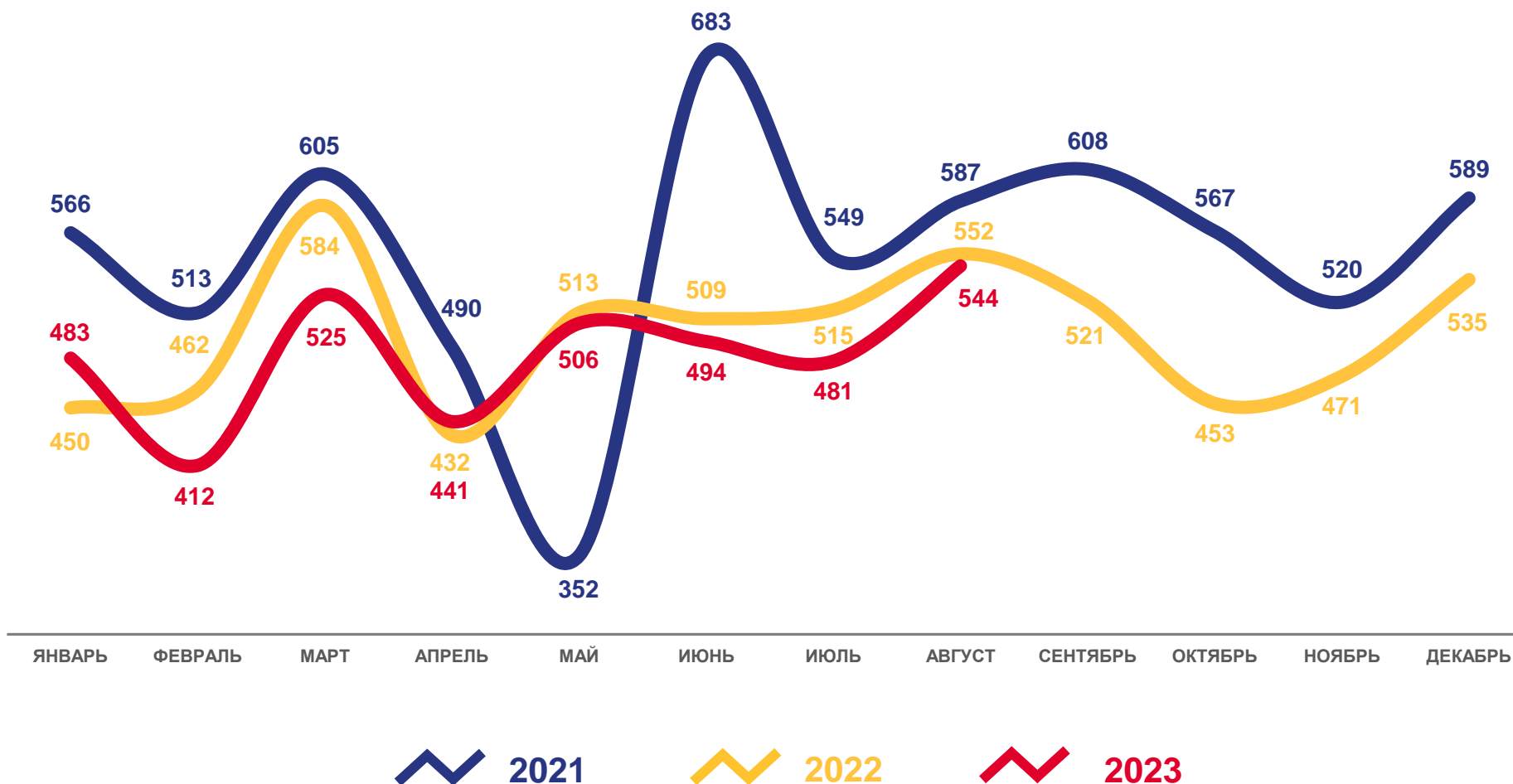
ЧИСЛО ЗАРЕГИСТРИРОВАННЫХ РОДИВШИХСЯ

человек

Январь-август
2023 года

3 886
человек

96,7%
к январю-августу
2022 года





КОЭФФИЦИЕНТЫ РОЖДАЕМОСТИ НАСЕЛЕНИЯ

в расчете на 1000 человек населения*



17,3

январь-август
2023 года

17,9

январь-август
2022 года

Республика Тыва



9,1

январь-август
2023 года

9,3

январь-август
2022 года

Сибирский федеральный округ

Январь-август 2023 года



* При расчете используется численность населения с учетом итогов Всероссийской переписи населения 2020 г.





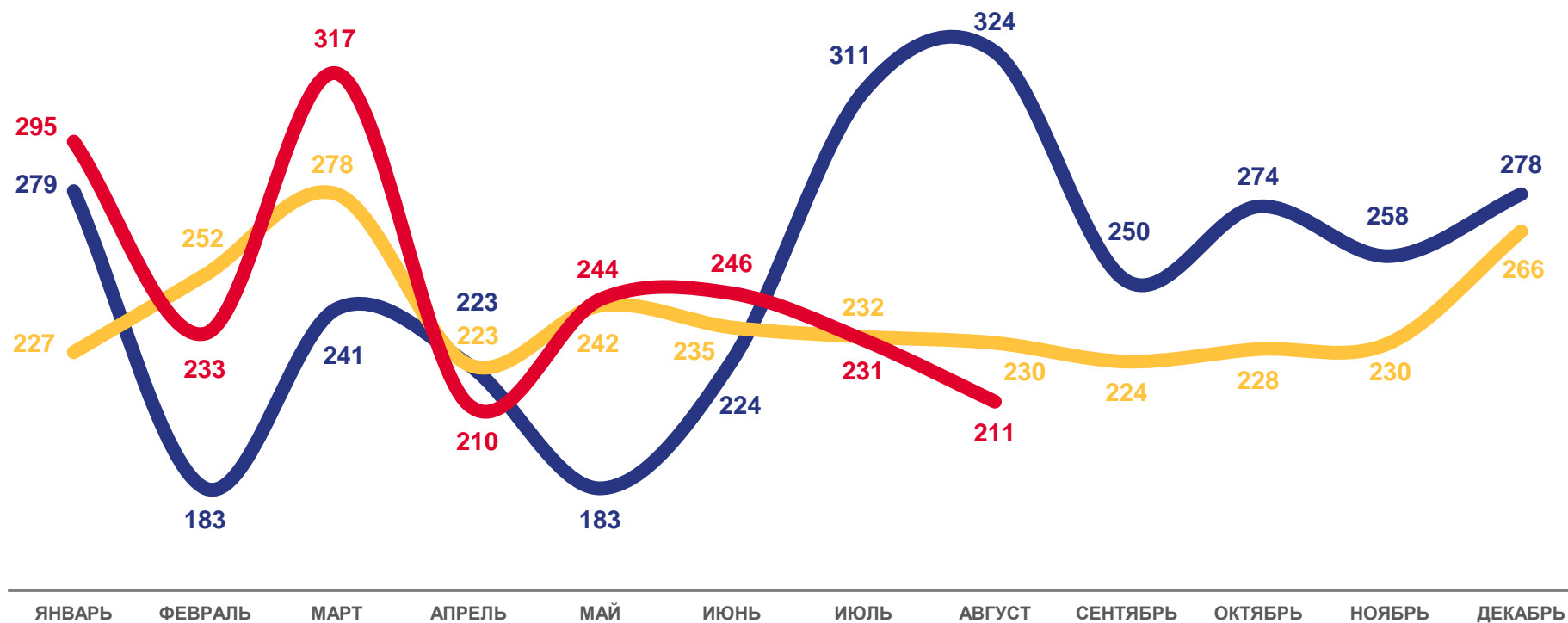
ЧИСЛО ЗАРЕГИСТРИРОВАННЫХ УМЕРШИХ

человек

Январь-август
2023 года

1 987
человек

103,5%
к январю-августу
2022 года



2021

2022

2023





КОЭФФИЦИЕНТЫ СМЕРТНОСТИ НАСЕЛЕНИЯ

в расчете на 1000 человек населения*



8,8

январь-август
2023 года

8,5

январь-август
2022 года

Республика Тыва



13,0

январь-август
2023 года

14,3

январь-август
2022 года

Сибирский федеральный округ

Январь-август 2023 года



* При расчете используется численность населения с учетом итогов Всероссийской переписи населения 2020 г.



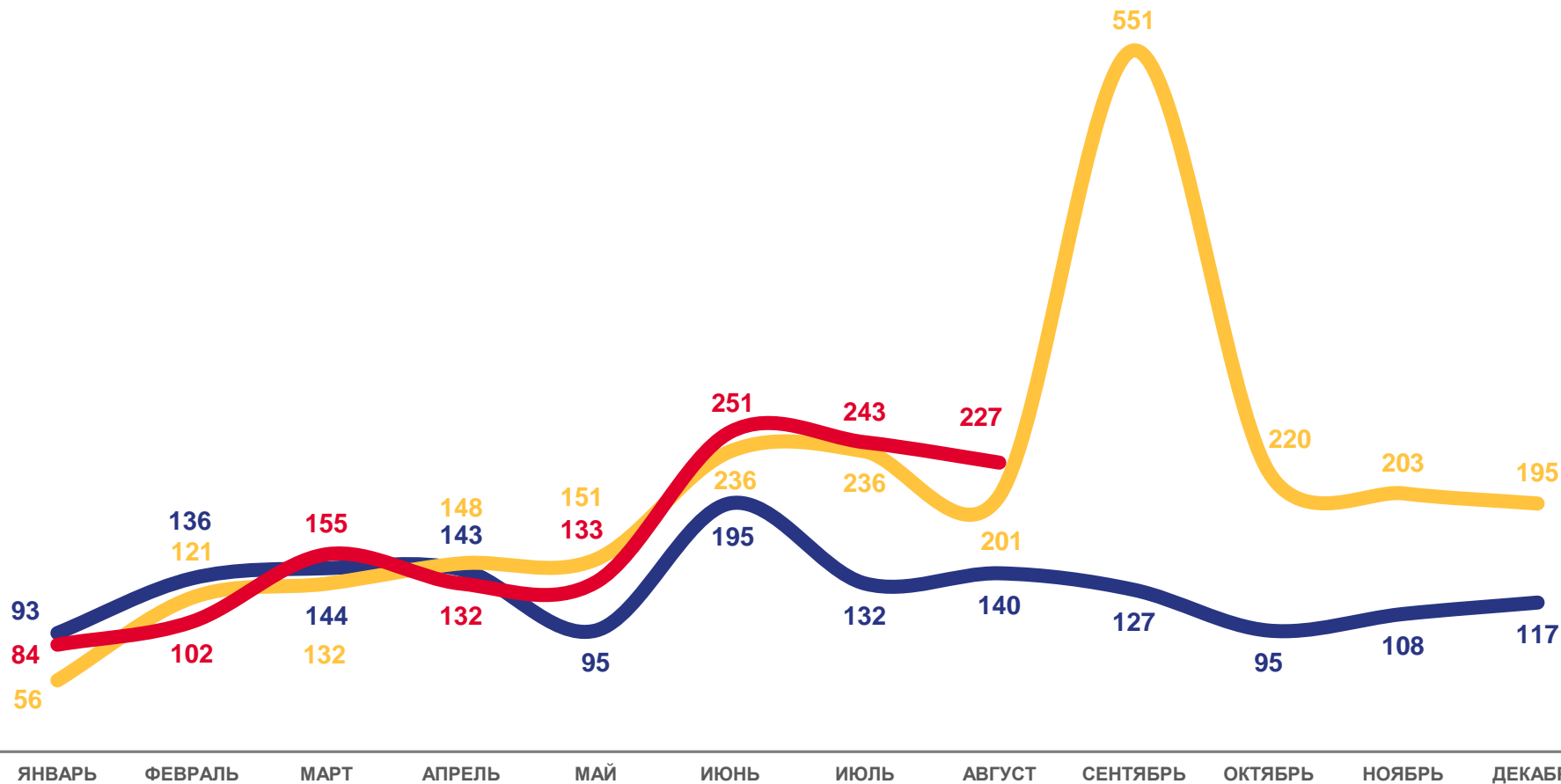
ЧИСЛО ЗАРЕГИСТРИРОВАННЫХ БРАКОВ

единиц

Январь-август
2023 года

1 327
единиц

103,6%
к январю-августу
2022 года



2021

2022

2023





КОЭФФИЦИЕНТЫ БРАЧНОСТИ НАСЕЛЕНИЯ

в расчете на 1000 человек населения*



5,9

январь-август
2023 года

5,7

январь-август
2022 года

Республика Тыва



6,8

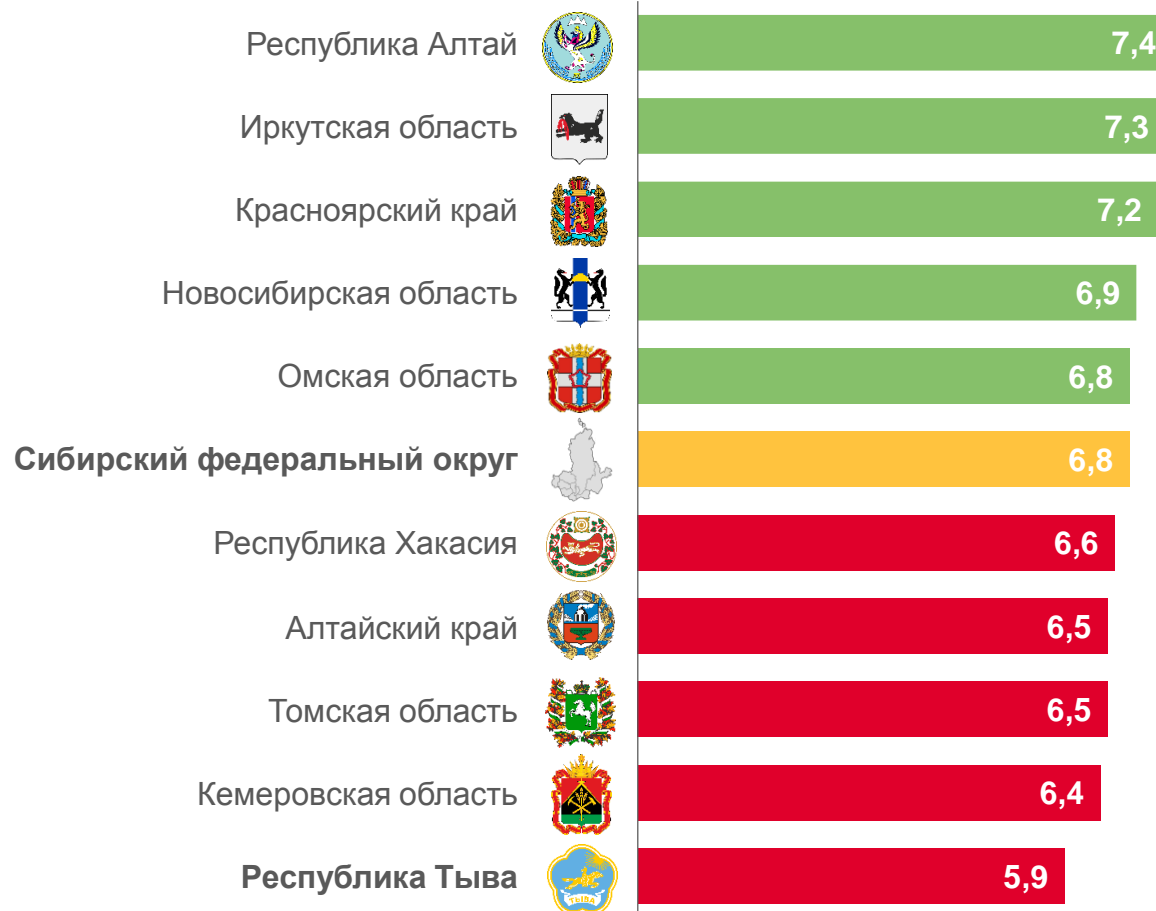
январь-август
2023 года

6,5

январь-август
2022 года

Сибирский федеральный округ

Январь-август 2023 года



* При расчете используется численность населения с учетом итогов Всероссийской переписи населения 2020 г.





ЧИСЛО ЗАРЕГИСТРИРОВАННЫХ РАЗВОДОВ

единиц

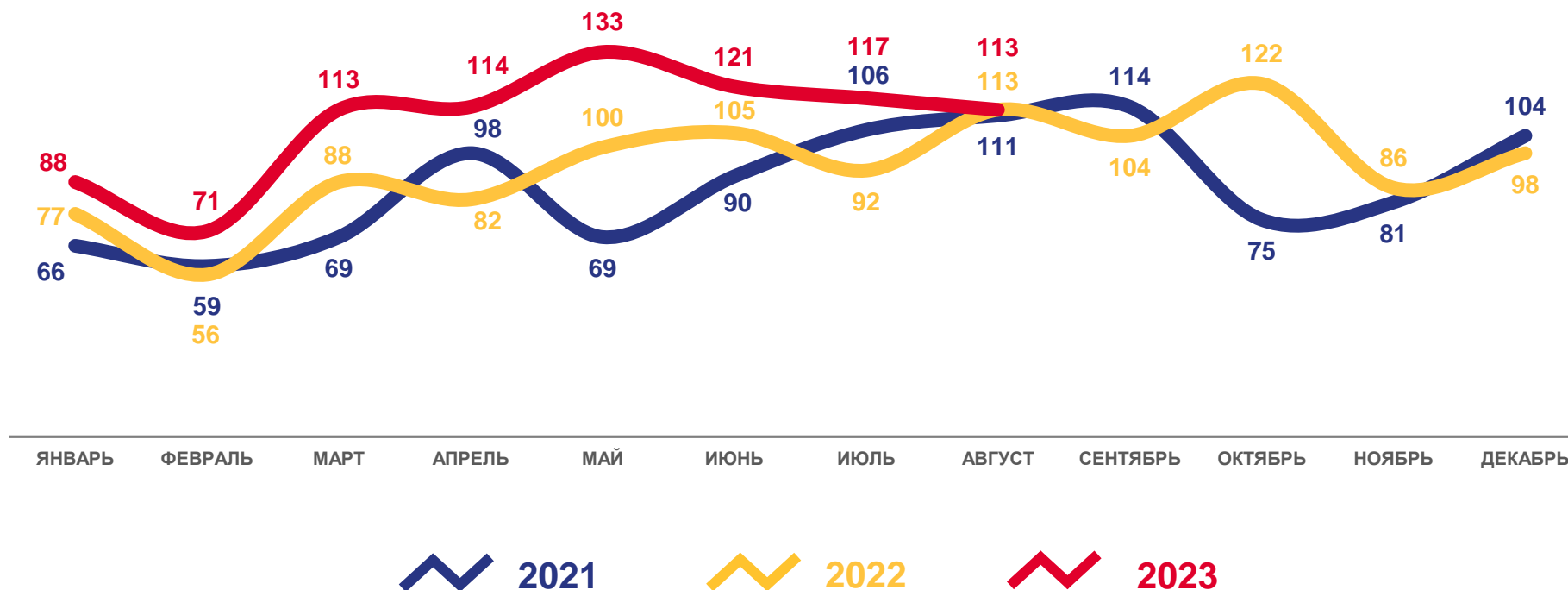
Январь-август
2023 года

870

единиц

122,0%

к январю-августу
2022 года





КОЭФФИЦИЕНТЫ РАЗВОДИМОСТИ НАСЕЛЕНИЯ

в расчете на 1000 человек населения*



3,9

январь-август
2023 года

3,2

январь-август
2022 года

Республика Тыва



4,9

январь-август
2023 года

4,9

январь-август
2022 года

Сибирский федеральный округ

Январь-август 2023 года



* При расчете используется численность населения с учетом итогов Всероссийской переписи населения 2020 г.

